Français

DESCRIPTION et CARACTERISTIQUES

Télécommande radio 4-canaux	
Fréquence	433,92 Mhz
Alimentation (pile)	12Vdc – 23A

Les télécommandes **ANGIE** sont destinées exclusivement au contrôle de motorisations pour portails, portes, volets roulantes, barrières routières et produits similaires.

PROGRAMMATION

Les télécommandes **ANGIE** sont prêtes à être immédiatement mémorisées sur la carte réceptrice.
Pour la procédure de mémorisation voir la notice de la centrale de gestion (paragraphe "apprentissage des codes radio") ou du récepteur déporté.

CHANGEMENT DU CODE RADIO

La télécommande est préprogrammée d'usine avec un code neutre. Le code peut être change n'importe quand en suivant la procédure suivante :

1) Appuyer sur les boutons **P2** et **P3** en même temps jusqu'à la led clignote une fois et garder les boutons pressés.

2) Après environ 10 secondes, la led clignote encore: relâcher les boutons **P2** et **P3**.

3) La télécommande est prête pour transmettre de nouveaux codes radio.

N.B. – *Si la télécommande était déjà mémorisée sur un récepteur précédemment, il faut répéter la procédure de mémorisation avec le nouveau code radio.*

POUR COPIER UN CODE RADIO

Vous pouvez copier le même code radio d'une télécommande **ANGIE "maître"** (déjà active) sur un 'autre télécommande **ANGIE "esclave"** (à activer).

1) Appuyer en même temps sur les boutons **P1** et **P2** de la télécommande **"esclave"**: la led clignote une fois.

2) Dès que la led clignote à nouveau (environ 10 secondes) Relâcher les boutons **P1** et **P2**.

3) Présenter côté à côté les deux télécommandes (**fig. B**
Garder un bouton (à votre choix) de la télécommande **"esclave"** pressé jusqu'à la led clignote une fois et en même temps presser le bouton de la télécommande **"maître"** qu'on veut copier.

4) Quand la led de la télécommande **"esclave"** clignote relâcher tous le boutons.
Le code radio a été copié.

DECLARATION DE CONFORMITÉ

PROTECO Srl déclare que les télécommandes PTX4P1, modèle, sont conformes aux exigences essentielles prévue par la Directive RED 2014/53/CE ainsi que LDV 2014/35/CE pour l'utilisation à la quelle les produits sont destinés.

Castagnito, 3 Octobre 2016

Marco Gallo
Administrateur délégué

Angie 433,92 Mhz

4ch

Notice d'utilisation

01_2017

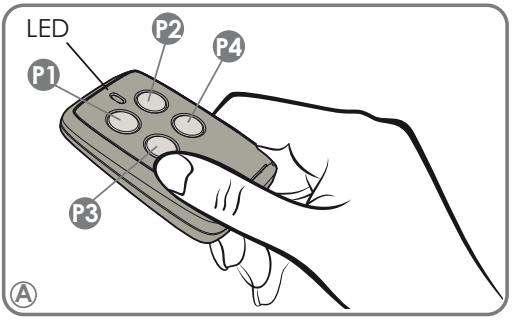

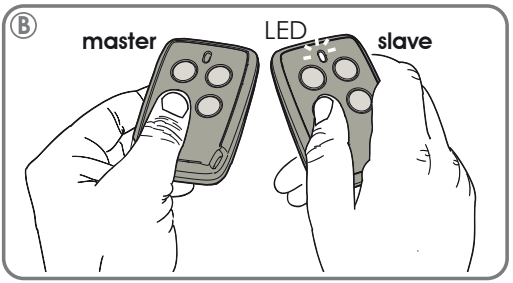

REMPLACEMENT DE LA PILE

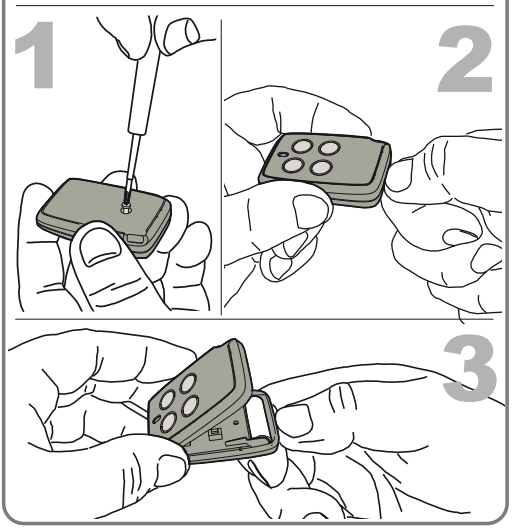

www.proteco30.fr

made in Italy

PROTECO GATE AUTOMATIONS